

Edelfelt, Albert | Nyländska Jaktklubbenin soutusatama Helsingissä
(YKSITYISOHTA) ATENEUMIN TAIDEMUSEO | VALTION TAIDEMUSEO/KUVATAITEEN KESKUSARKISTO/HANNU KARJALAINEN

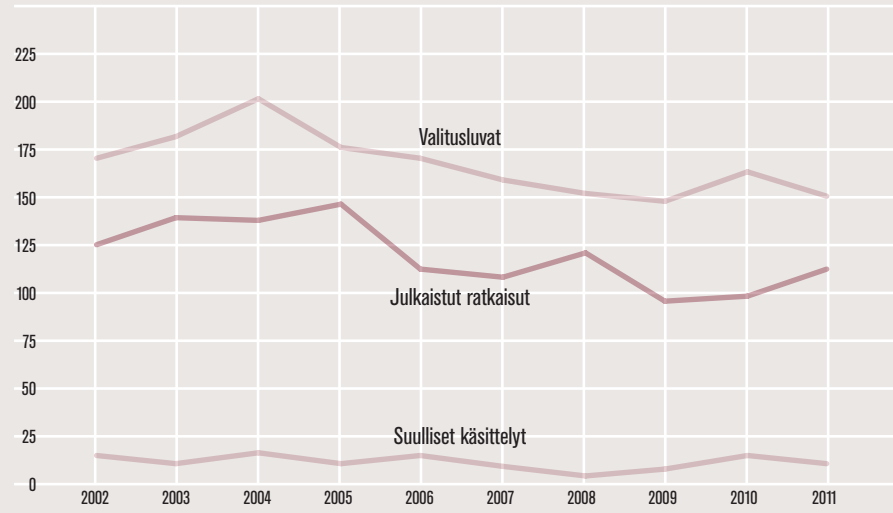


KORKEIN OIKEUS
TILASTOT 2002–2011

POHJOISESPLANADI 3 | PL 301, 00171 HELSINKI
PUHELIN 010 36 40000 | FAKSI 010 36 40154 | WWW.KKO.FI | KORKEIN.OIKEUS@OIKEUS.FI

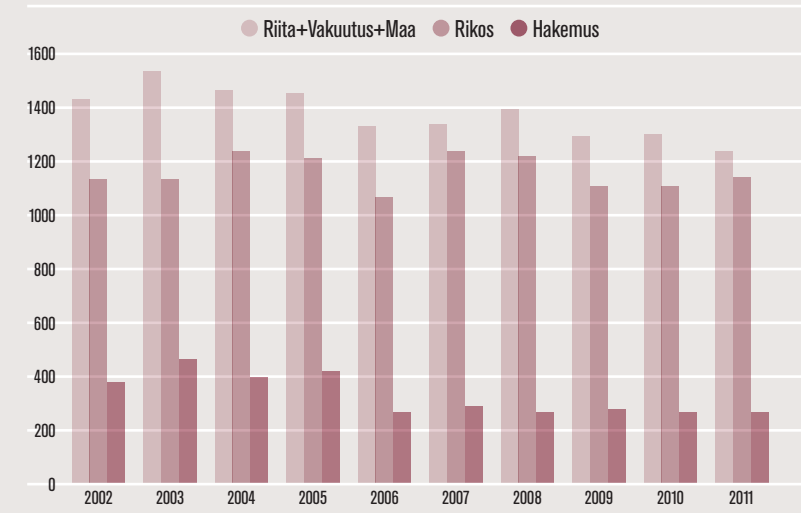


Valitusluvut, julkaistut ratkaisut ja suulliset käsittelyt



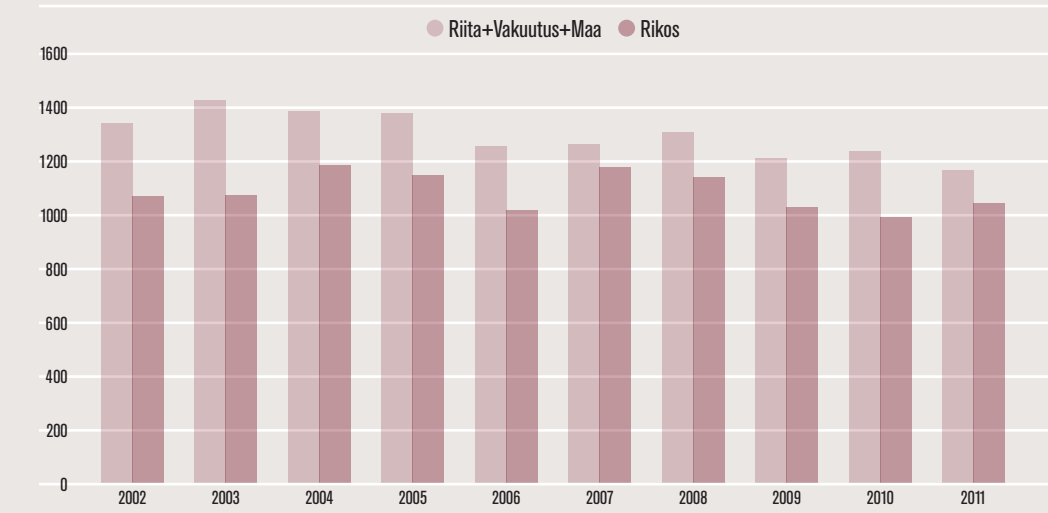
	Valitusluvut	Julk. ratkaisut	Suull. käsittelyt
2002	169	124	13
2003	179	138	9
2004	200	136	15
2005	174	145	9
2006	169	110	13
2007	157	106	8
2008	150	119	3
2009	146	94	6
2010	162	96	13
2011	148	111	10

Saapuneet asiat



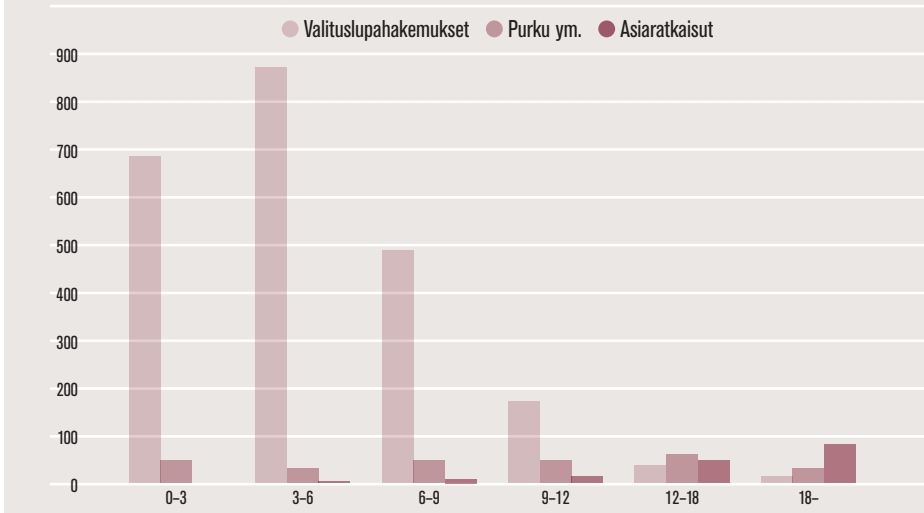
	Saapuneet	Riita	Vakuutus	Maa	Rikos	Hakemus
2002	3 014	1 041	235	160	1 133	378
2003	3 185	1 155	239	141	1 129	461
2004	3 157	1 118	208	139	1 245	400
2005	3 151	1 046	289	125	1 208	418
2006	2 746	1 010	192	133	1 075	273
2007	2 923	1 034	159	155	1 240	292
2008	2 921	985	257	152	1 220	274
2009	2 721	937	228	125	1 106	278
2010	2 709	985	182	134	1 111	271
2011	2 709	939	164	141	1 146	274

Saapuneet valituslupahakemukset



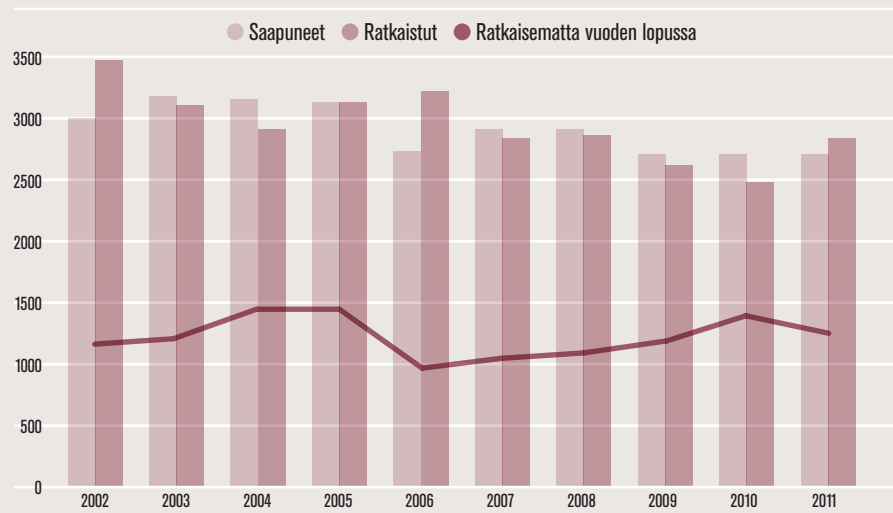
	Riita	Vakuutus	Maa	Rikos
2002	1 037	225	126	1 103
2003	1 142	227	107	1 108
2004	1 115	201	113	1 220
2005	1 038	280	106	1 184
2006	1 002	183	111	1 054
2007	1 027	156	123	1 213
2008	978	249	125	1 175
2009	931	219	97	1 063
2010	982	173	118	1 026
2011	931	154	116	1 082

Korkeimman oikeuden käsittelyaikoja 2011



Kuu- kautta	Valituslupa- hakem.	Purku ym.	Asia- ratkaisut	Kaikki
0-3	684	51	0	735
3-6	872	33	3	908
6-9	486	46	11	543
9-12	174	49	13	236
12-18	38	60	49	147
18-	14	34	80	128

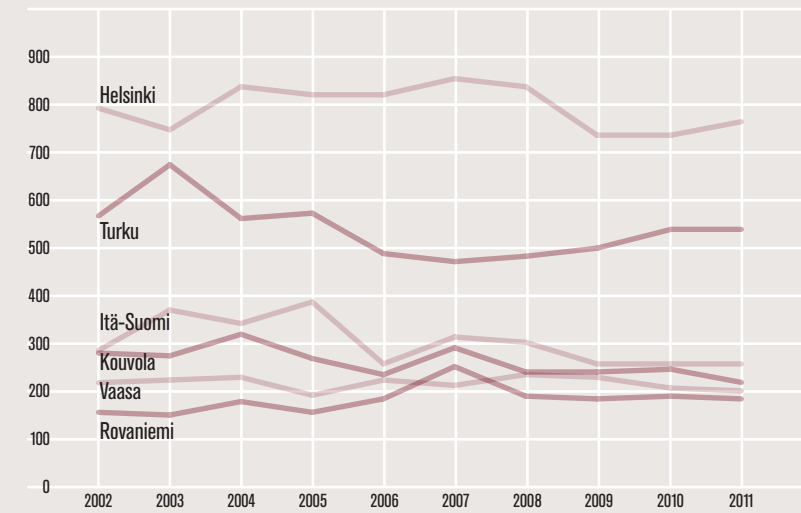
Saapuneet, ratkaistut ja ratkaisematta olevat asiat



	Saapuneet	Ratkaistut	Ratkaisematta*
2002	3 014	3 475	1 191
2003	3 185	3 123	1 241
2004	3 157	2 916	1 482
2005	3 151	3 154	1 480
2006	2 746	3 229	995
2007	2 923	2 848	1 075
2008	2 922	2 876	1 125
2009	2 721	2 629	1 220
2010	2 709	2 499	1 431
2011	2 709	2 854	1 289

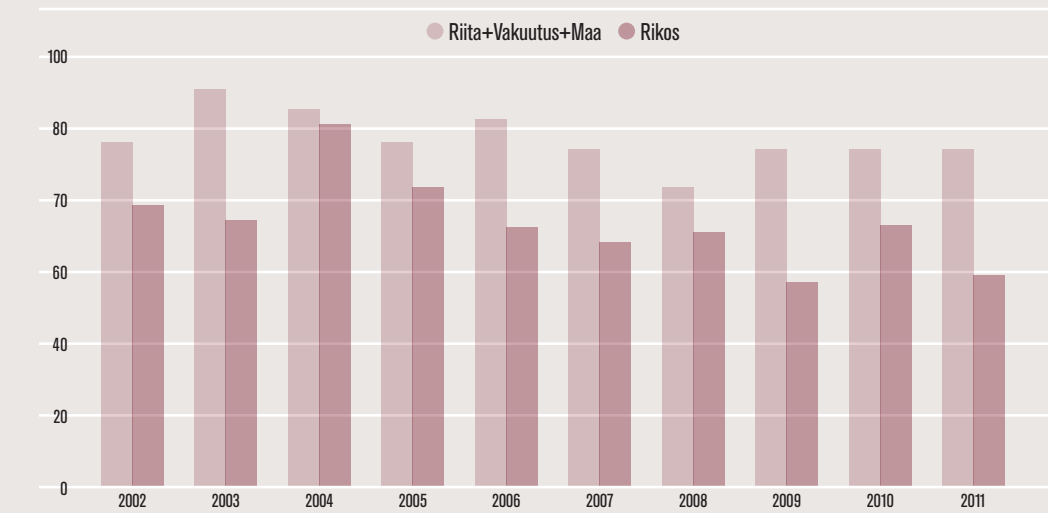
*vuoden lopussa

Hovioikeuksista korkeimpaan oikeuteen saapuneet asiat



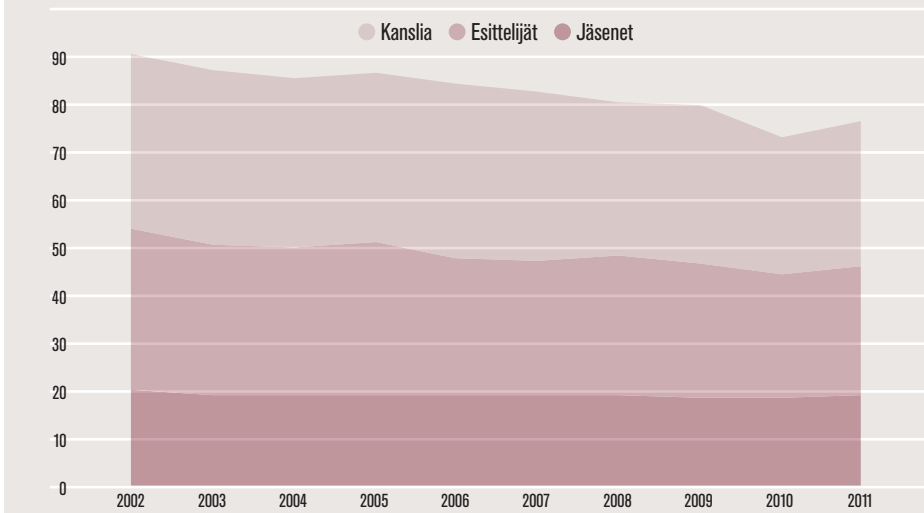
	Helsinki	Itä-Suomi	Kouvola	Rovaniemi	Turku	Vaasa	Yhteensä
2002	797	287	225	162	571	288	2 330
2003	753	280	231	153	678	375	2 470
2004	845	326	233	182	565	348	2 499
2005	823	275	197	161	578	392	2 426
2006	824	239	227	188	496	264	2 238
2007	862	296	219	259	474	321	2 431
2008	840	244	241	193	489	310	2 317
2009	741	246	233	191	503	262	2 176
2010	742	250	212	194	546	264	2 208
2011	769	224	209	190	545	262	2 199

Myönnetyt valitusluvut



	Riita	Vakuutus	Maa	Rikos
2002	75	10	8	76
2003	86	4	17	72
2004	94	2	6	98
2005	80	4	9	81
2006	83	7	9	70
2007	74	11	6	66
2008	65	9	7	69
2009	80	6	5	55
2010	63	24	4	71
2011	77	8	6	57

Korkeimman oikeuden henkilötyövuodet



	Jäsenet	Esittelijät	Kanslia	Yhteensä
2002	20,01	33,77	36,81	90,59
2003	19,00	31,74	36,41	87,15
2004	19,04	30,83	35,28	85,15
2005	18,67	32,60	35,14	86,41
2006	18,67	29,07	36,33	84,07
2007	18,92	28,22	35,14	82,28
2008	19,04	29,01	32,51	80,56
2009	18,41	28,22	32,90	79,53
2010	18,66	25,60	28,67	72,93
2011	18,98	27,04	30,49	76,51